

Four remarks that needs your attention

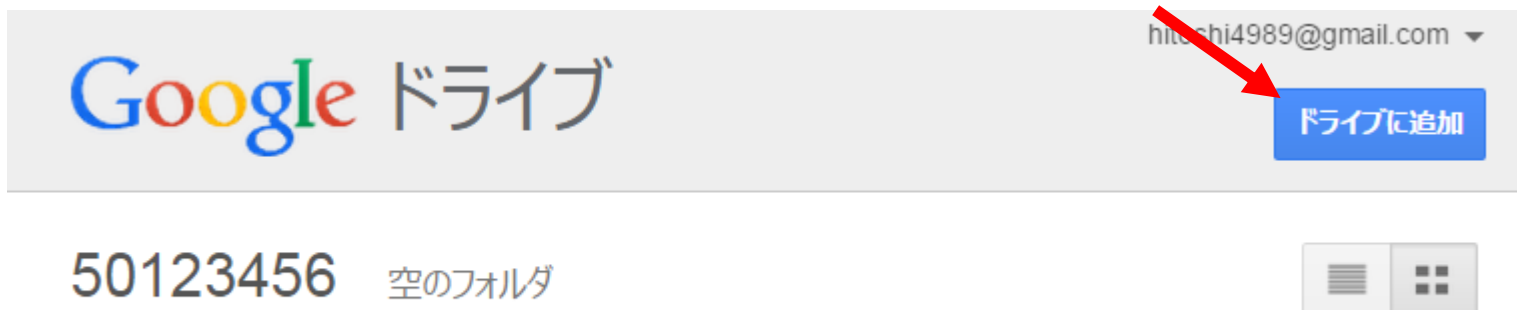
1. Register your keio.jp email or gmail when making your entry.
2. You will receive an invitation letter for uploading your file after the web-entry's due date.
3. Your file name needs to be "yourstudentid.mp4" (eg., 41999999.mp4)
4. Your file will be removed from the google folder after the movie's due date.

応募者はkeio.jpメール，もしくは，gmailをエントリー時に登録
2017年Fallの場合8月25日（金）以降に招待メールが届く**動画**
提出締め切りは8月31日（木）まで！！！！

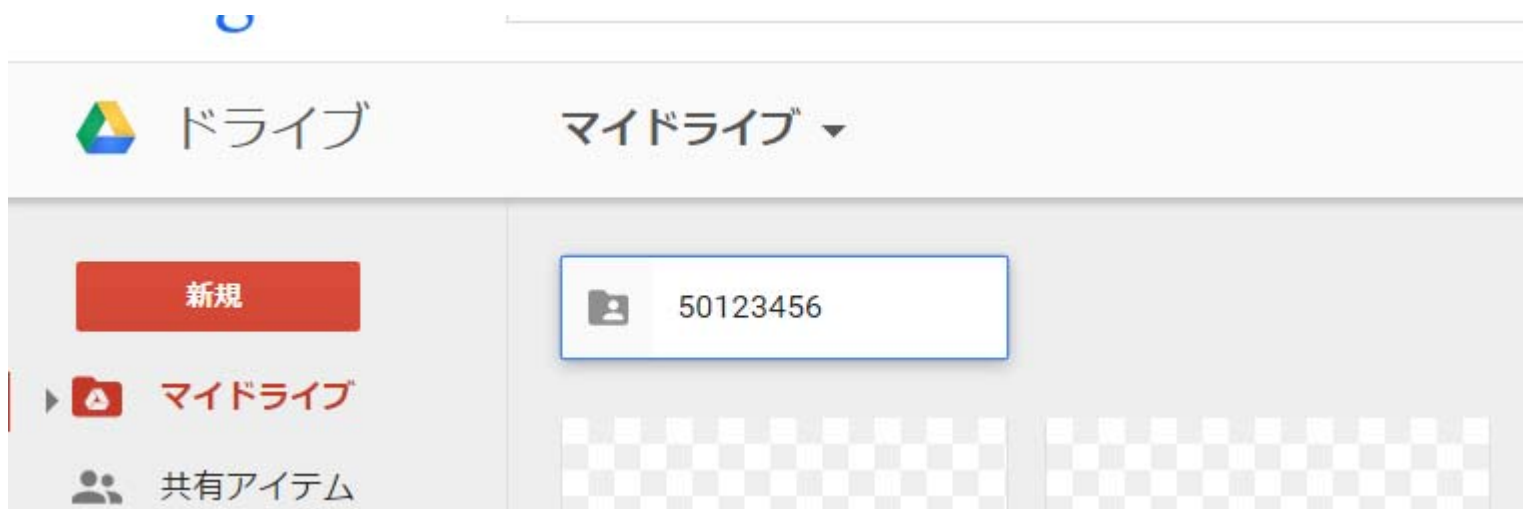
開くをクリック



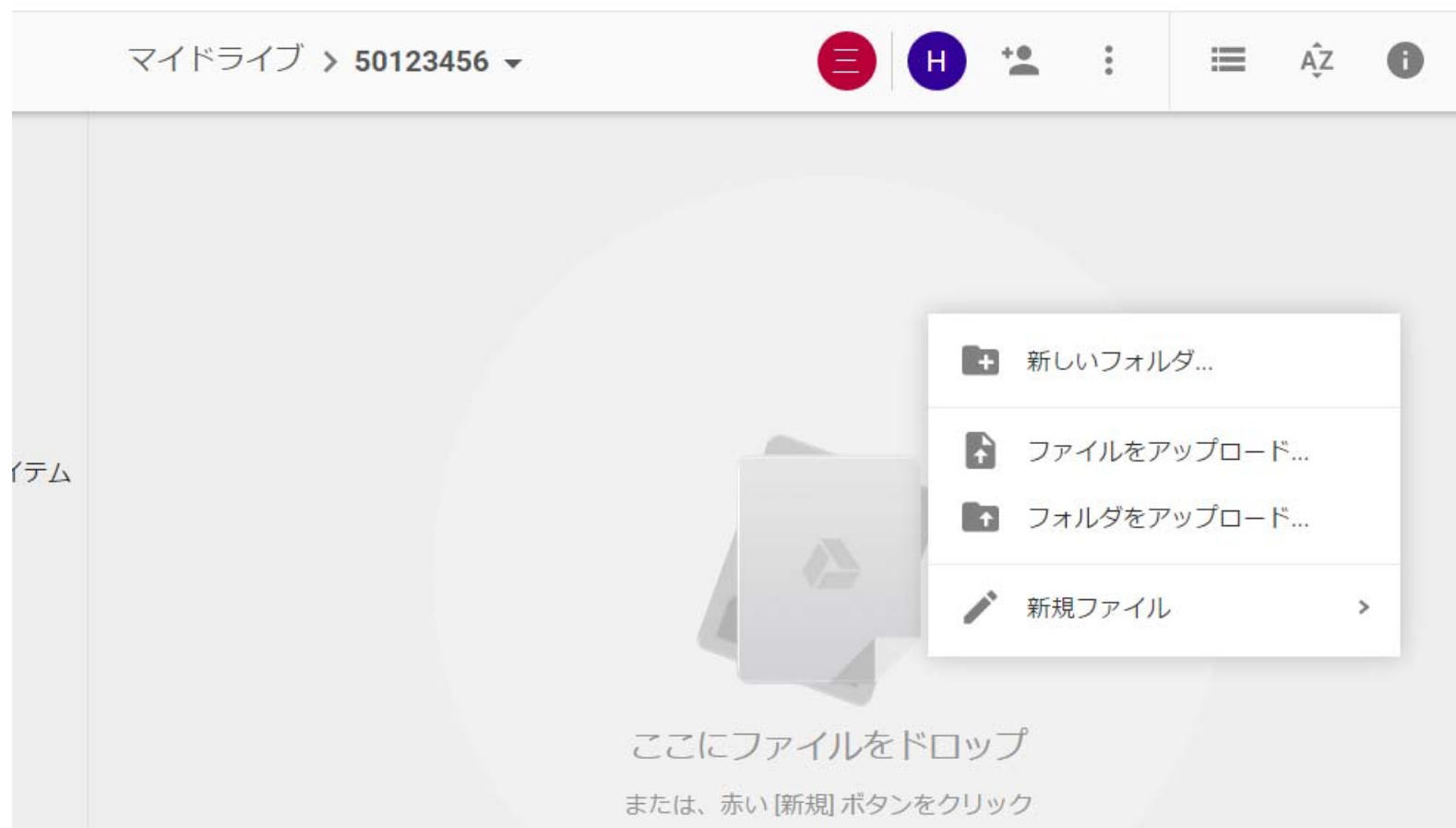
開くをクリックするとブラウザで次のような画面が出てくる。
ドライブに追加をクリック



マイドライブ内にフォルダがあるかを確認, 確認後クリック



画面中央を右クリックするとプルダウンメニューが出てくるので、そこで、ファイルをアップロード。MP4フォーマットの動画ファイルをアップロードしてください。締め切り期間までのファイルの変更は可能ですが、フォルダ内には1つ以上のファイルが残らないようにしてください。

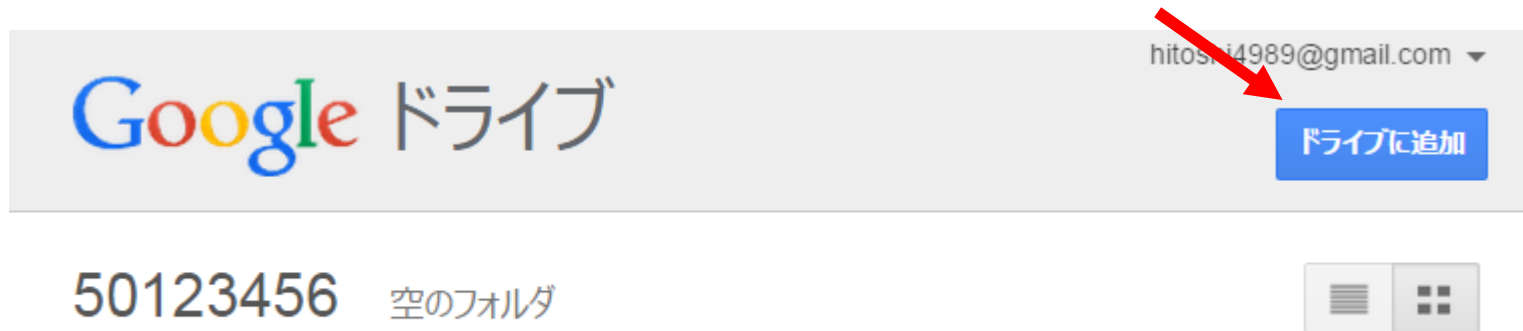


Applicants will present “keio.jp” mail or gmail account when making their web entries. In the case of Fall 2017, applicants will receive the upload invitation mail after August 25, 2017. The deadline is August 31 Thursday.

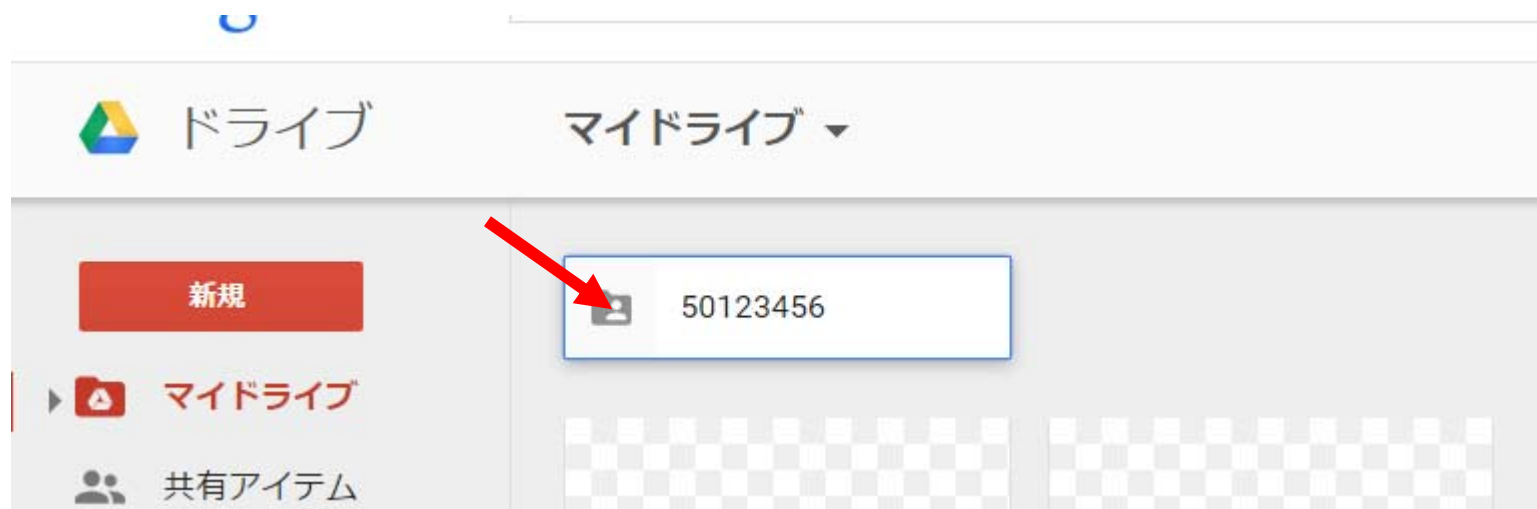
Click “Open” in the invitation mail.



In your browser, click the “add to the drive” button.



Check the presence of your folder in My Drive. Click the folder.



Right-click and choose “file upload” in the pull-down menu. You need to upload the MP4 format movie. You can change the file any times until the due date. Please do not leave more than one file in your folder. We will TAKE your file AWAY from your folder after the due date.

